


# PAGODE QUADRATE

## ACCIAIO

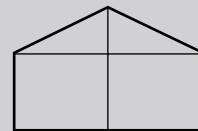
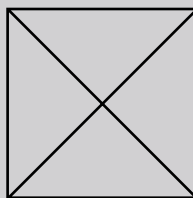


Di facile montaggio non hanno nessuna piantana centrale che permette una utilizzazione a pieno spazio. Struttura in acciaio zincato elettroliticamente  $\varnothing 35 \times 1,5$  mm. con giunti di collegamento  $\varnothing 40 \times 1,5$  mm. Piantane verticali dotate di un sistema di regolazione per ovviare ad un eventuale dislivello del terreno. I tetti delle tende sono realizzati in un pezzo unico di tessuto PVC ignifugo, reazione al fuoco M2. Ancoraggio alla struttura mediante tiranti elastici e ganci elettrosaldati. La copertura laterale è realizzata con teli in tessuto PVC ignifugo, reazione al fuoco M2 opachi o cristal trasparenti. Picchetti, corde e custodie di dotazione.

# Pagode Q 3x3 | Q 4x4 | Q 5x5 | Q 6x6

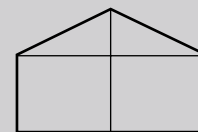
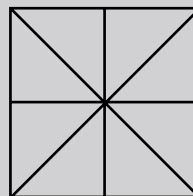
## PAGODA QUADRATA 3x3

Base	m	3x3
Interasse	m	3
Superficie	mq	9
Altezza	m	2
Altezza centrale	m	2,80



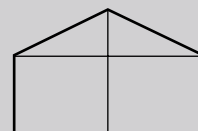
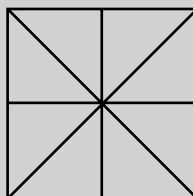
## PAGODA QUADRATA 4x4

Base	m	4x4
Interasse	m	2
Superficie	mq	16
Altezza	m	2
Altezza centrale	m	3,05



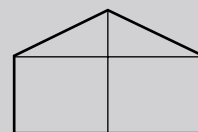
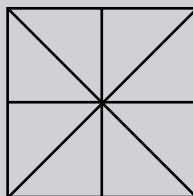
## PAGODA QUADRATA 5x5

Base	m	5x5
Interasse	m	2,50
Superficie	mq	25
Altezza	m	2
Altezza centrale	m	3,30



## PAGODA QUADRATA 6x6


Base	m	6x6
Interasse	m	3
Superficie	mq	36
Altezza	m	2
Altezza centrale	m	3,50



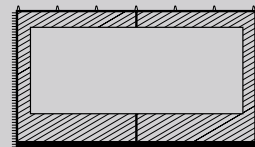
Le chiusure laterali possono essere opache, trasparenti, opache con porte di accesso.

**CHIUSURA OPACA:** in tessuto, è fornita ai due lati di cerniere per la perfetta congiunzione alle altre pareti.

Superiormente è dotata di attacchi per il fissaggio alla struttura, mentre inferiormente termina con un bordo antiurto munito di tiranti elastici.



**CHIUSURA TRASPARENTE:** consiste in un telo in tessuto che contiene una grande panoramica finestratura di "Cristal" trasparente d'alta plasticità e resistenza. Congiunzioni ed agganci sono identici a quelle della chiusura opaca.



**CHIUSURA CON PORTA:** è identica alla chiusura opaca, ma nel mezzo vi è ricavata una porta che si apre per mezzo di due cerniere lampo. Le altre caratteristiche sono identiche alla chiusura laterale opaca.

